

Beszámoló a 2023/2024-es tanév őszi szemeszterének OMHV eredményeiről

A hatályos OMHV Szabályzat 4. § (7) bekezdésében foglaltaknak megfelelően a 2023/2024. tanév őszi szemeszterében 2023. november 27. és december 8. napja között volt a hallgatóknak lehetősége az OMHV kérdőívek kitöltésére a Neptun rendszeren keresztül.

1. Kari OMHV részvételi adatok a 2023/2024-as tanév őszi szemeszterében

A 2023-as év őszi szemeszterében összesen 2625 hallgató kapott felkérést a kérdőívek kitöltésére. Az összes kérdőívet 1143 hallgató töltötte ki, így *hallgatói szinten* a teljes kitöltési arány 43,5 %. Ez a szám a tavaly őszi kitöltési arányhoz képest (34 %) 9,5 %-os növekedést jelent. Ha a részleges kitöltéseket is figyelembe vesszük, akkor 1346 hallgató töltött ki legalább 1 kérdőívet, amely a kitöltésre felhívott populáció 51 %-a. Ez a tavaly őszi értékhez képest (43 %) 8 %-os növekedés. Kijelenthető egyúttal, hogy a teljesen új alapokra helyezett kari OMHV, valamint ezzel egyidejűleg a kari elektronikus OMHV bevezetése óta (2020 ősz) először a legalább részbeni kitöltési arány elérte, sőt meg is haladta a kitöltésre felkért hallgatók felét.

Ha kurzusonként nézzük a kérdőívek kitöltését, akkor a 27.141 kérdőívből 14.292 kérdőívet töltöttek ki a hallgatók. Ez 52,6 %-os kitöltési arány. Az 14.922 kitöltött kérdőívből 10.925 érte el az érvényességi küszöböt, amely a kurzusokra kitöltött kérdőívek számának 73 %-a.

2. OMHV adatok kari egységek szerinti lebontásban és egyéni OMHV adatok

2. 1. OMHV adatok egység szerinti lebontásban

Az OMHV adatok egységek szerinti lebontásában mind a kurzusokra (51,7 %), mind pedig az oktatókra (49,1 %) lebontva megválaszolt kérdőívek tekintetében a Bűnügyi Tudományok Intézetéhez kapcsolt kurzus- és oktatói értékelés mutatja a legnagyobb értéket. A legkisebb kitöltöttségi számadat (4,4 %) immáron az egymást követő második őszi szemeszterben a Nemzetközi Magánjogi Tanszéken mutatható ki.

Kérdőívek száma Kiosztott/ Megválaszolt/ %

	Kurzus			Oktató		
ÁJTK Állam- és Jogtudományi Kar	146	18	12,3	200	18	9,0
Bűnügyi Tudományok Intézete	748	387	51,7	1048	515	49,1
Civilisztikai Tudományok Intézete	1707	558	32,7	1874	614	32,8
Európai Jegtörténeti Tanszék	610	285	46,7	1265	570	45,1
Állam- és Jogtudományi Doktori Iskola	32	6	18,8	68	12	17,6
Közjogi Intézet	760	304	40,0	2856	980	34,3
Magyar Jegtörténeti Tanszék	676	309	45,7	681	312	45,8
Munkajogi és Szociális Jogi Tanszék	633	85	13,4	1100	201	18,3
Munkaügyi Kapcsolatok és Társadalombiztosítási Képzések Ir	818	391	47,8	994	427	43,0
Nemzetközi Jogi és Európa-jogi Tanszék	512	179	35,0	1076	303	28,2
Nemzetközi Magánjogi Tanszék	226	10	4,4	297	10	3,4
Nemzetközi és Regionális Tanulmányok Intézet	813	146	18,0	1151	209	18,2
Összehasonlító Jogi és Jogelméleti Intézet	1437	401	27,9	2458	617	25,1
Politológiai Tanszék	1318	428	32,5	1950	609	31,2
Római Jogi Tanszék	615	296	48,1	690	321	46,5
Statisztikai és Demográfiai Tanszék (ÁJTK)	170	78	45,9	182	89	48,9
Üzleti Jogi Intézet	884	259	29,3	1364	382	28,0

2. 2. Egyéni OMHV adatok és az oktatói átlagok egység szerinti lebontásban

A véleményezett oktatók száma:163. A kari átlag: 4,62. A legrosszabb oktatói átlag 3,33. Az értékelt 163 oktatóból összesen 7-en kaptak 4,00 alatti átlagot. Átlagon felüli teljesítményt ért el 96 oktató.

Az oktatói munka hallgatói értékelése egységekre lebontva:

	Egységek	Oktatói átlag	Kurzusok száma Érvényesen értékelt/ összes	Érvényesen kitöltött kérdőívek száma
1.	Bűnügyi Tudományok Intézete	4,78	40/57	885
2.	Civilisztikai Tudományok Intézete	4,72	47/72	1013
3.	Európai Jogtörténeti Tanszék	4,58	21/13	707
4.	Közjogi Intézet	4,62	58/64	1463
5.	Magyar Jogtörténeti Tanszék	4,72	21/21	468
6.	Munkajogi és Szociális Jogi Tanszék	4,58	15/17	393
7.	Munkaügyi Kapcsolatok és Társadalombiztosítási Képzések Intézete	4,47	61/93	1189
8.	Nemzetközi és Regionális Tanulmányok Intézet	4,41	42/72	462
9.	Nemzetközi Jogi és Európa-jogi Tanszék	4,75	23/38	438
10.	Nemzetközi Magánjogi Tanszék	4,65	7/9	70
11.	Összehasonlító Jogi és Jogelméleti Intézet	4,60	90/126	988
12.	Politológiai Tanszék	4,50	58/72	915
13.	Római Jogi Tanszék	4,70	32/35	627
14.	Statisztikai és Demográfiai Tanszék	4,54	31/31	420
15.	Üzleti Jogi Intézet	4,67	36/63	643

3. Hallgatói elégedettség a 2023/2024-as tanév őszi szemeszterének OMHV értékelése alapján

A hallgatók a kifejtendő kérdések mellett hét, egyenként 1-5-ös skálán értékelhető kérdés megválaszolására lettek felkérve, amelyre adott válaszok átlagértékének megállapítása alapján az átlagos hallgatói elégedettség az érvényesen véleményezett 593 kurzus (az összes, 850 kurzus 70 %-a) vonatkozásában 4,62. Ez az érték összesen 10758 kitöltött kérdőív alapján került kiszámításra.

Az OMHV kérdőívek a 2022-2023 tanév tavaszi szemeszterétől módosított formában kerülnek kiadásra a hallgatók számára. A korábbi időállapotokhoz képest kérdésekkel bővült a kérdőív, valamint funkcionálisan eltér egymástól az előadásokra és a gyakorlatokra/szemináriumokra vonatkozó kérdőív. Ez az oka, hogy az alábbiakban néhány kérdésnél nincsen feltüntetve 2023 tavasz előtti adat.

A feltett kérdésekkel kapcsolatban az összes kurzusra vonatkozóan az alábbi összhallgatói átlagelégedettségi érték mutatható ki:

Az egyes kérdésekre adott pontok kari átlaga előadásra és gyakorlatra/szemináriumra lebontva



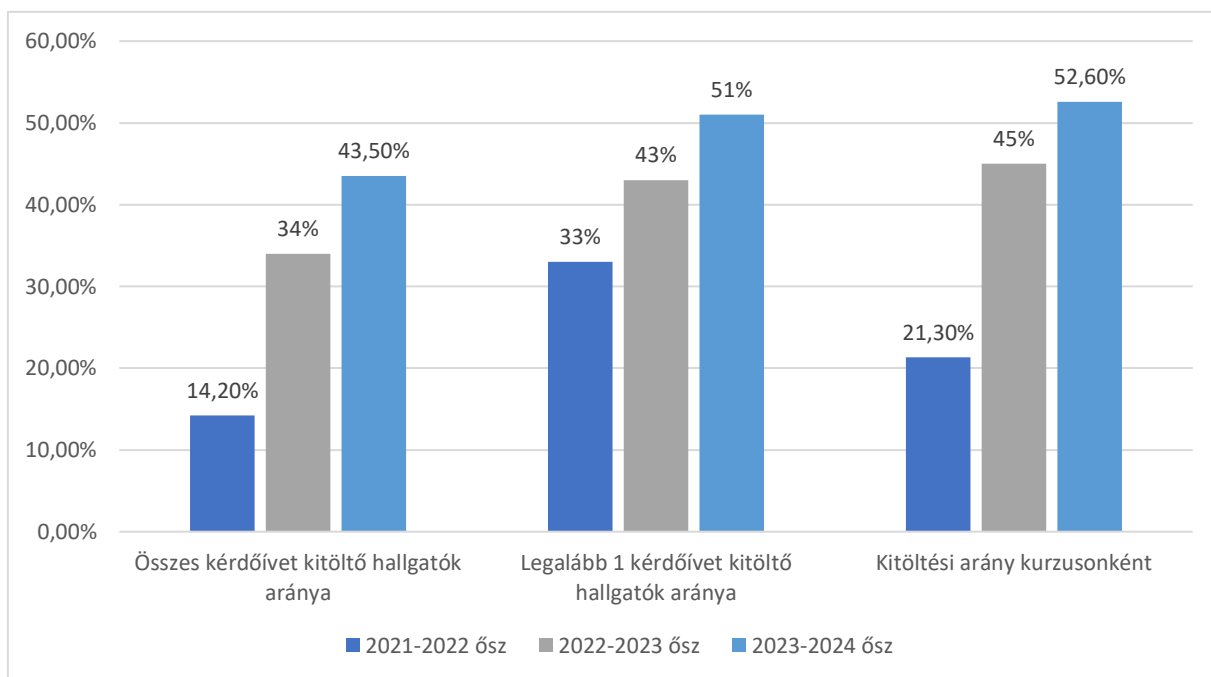
	Mennyire voltak világosak a kurzus teljesítésével kapcsolatos követelmények?	Mennyire állt rendelkezésre a kurzus kapcsán a megértést segítő oktatási segédlet (előadás ppt, prezi, módszertani anyagok, jegyzetek, vázlatok, összefoglaló táblázatok stb.)?	Megítélése szerint a kurzus mennyiben fejlesztette a kurzusleírásban szereplő képességeket, ismereteket?	Mennyire találta az oktatót felkészültnek?	Mennyire volt az oktató előadásmódja érthető és követhető?	Mennyire körültekintően válaszolt az oktató a felmerült kérdésekre?	Mennyire vette figyelembe az óratartásra vonatkozó szabályokat az oktató?	Mennyire volt segítőkész az oktató a kurzus során?	Mennyire tartotta interaktívan a foglalkozást az oktató?	A kurzus keretében megoldott feladatok (órai vagy házi feladatként) mennyiben járultak hozzá az anyag megértéséhez és a követelmények teljesítéséhez?
Gyakorlatok/Szemináriumok	4,64	4,47	4,46	4,71	4,56	4,7	4,75	4,71	4,58	4,51
Előadások	4,65	4,55	4,52	4,74	4,57	4,73	4,77	4,71	0	0

■ Gyakorlatok/Szemináriumok ■ Előadások

4. Tendenciák a korábbi véleményezési időszakok adataival összehasonlítva

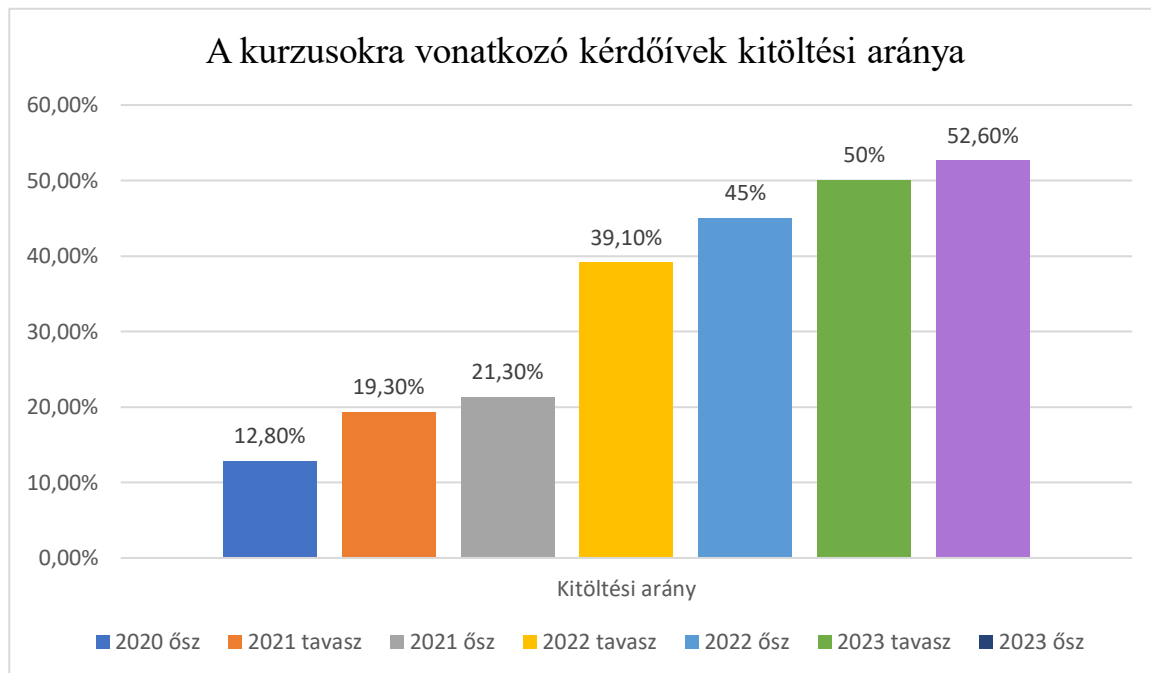
4. 1. Tendencia a 2021-2022 őszi, a 2022-2023 őszi, valamint a 2023-2024 őszi véleményezési időszak mutatóival összehasonlítva:

- Az összes kérdőívet a 2021-2022 tanév őszi szemeszterében a hallgatók 14,2 %-a töltötte ki, a 2022-2023 őszi félévben ez a szám megduplázódott (34 %). A jelen beszámoló tárgyát képező véleményezési időszakban a hallgatók 43,5 %-a töltötte ki az összes kérdőívet.
- *Legalább 1* kérdőívet a 2021-2022 tanév őszi szemeszterében a hallgatók 33 %-a töltötte ki, a 2022-2023 őszi félévben ez a szám 43 % volt. Jelen kitöltési időszakban a hallgatók 51 %-a töltött ki legalább 1 kérdőívet.
- A 2021-2022 tanév őszi szemeszterében a kurzusokra vonatkozó kérdőívek kitöltési aránya 21,3 % volt, a 2022-2023 őszi félévben 45 %. Jelenleg 52,6 % (az összesen kiosztott 27.141 kérdőívből 14.292 kérdőívet töltöttek ki a hallgatók).



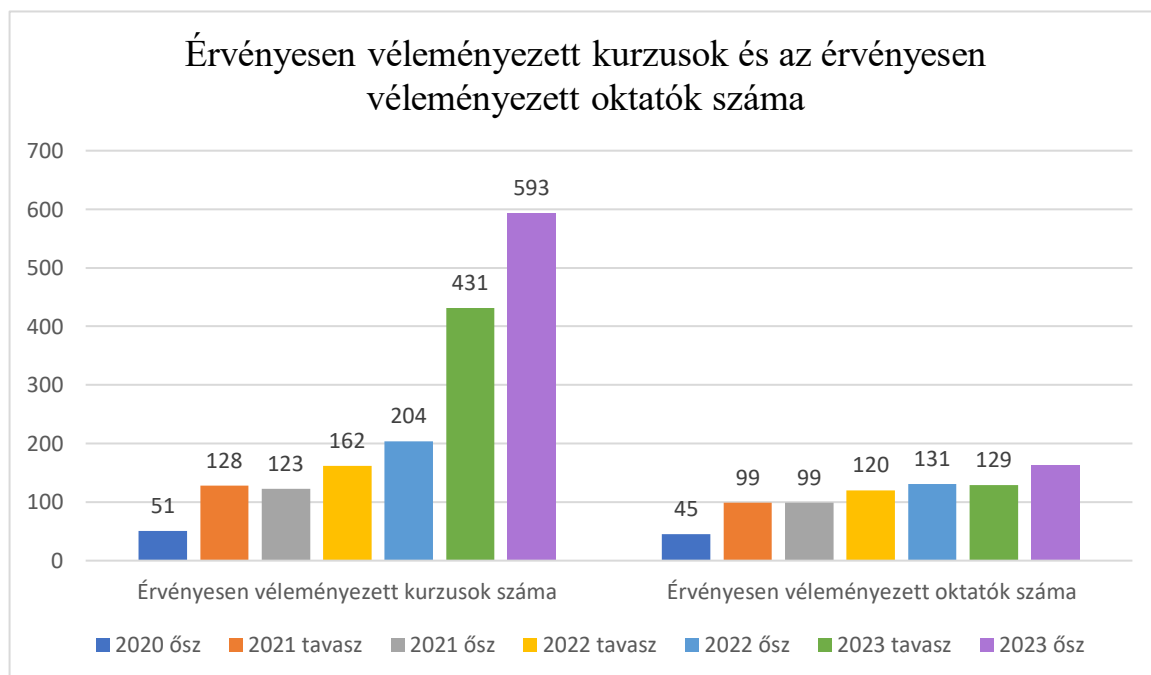
4. 2. Tendenciák az eddigi véleményezési időszakok mutatói tükrében

Az alábbi oszlopdiagram az eddigi online értékelési időszakok vonatkozásában hasonlítja össze az OMHV kérdőívek kitöltési arányát, kurzusonként:



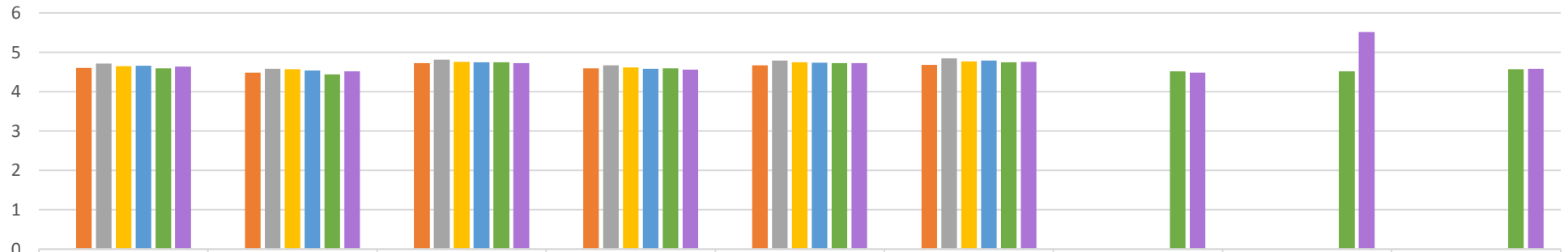
Az érvényesen véleményezett kurzusok száma: 593. A véleményezett kurzusok száma közel háromszor több, mint az előző őszi szemeszterben. Növekedés figyelhető meg a 2022-2023 tanév tavaszi szemeszteréhez képest is, azonban az eltérő kurzuskínálat miatt a tavaszi és az őszi félév egymással való összehasonlítása kevésbé szakszerű.

Az érvényesen véleményezett oktatók száma: 163. Itt tendenciaszerű változás nem figyelhető meg.



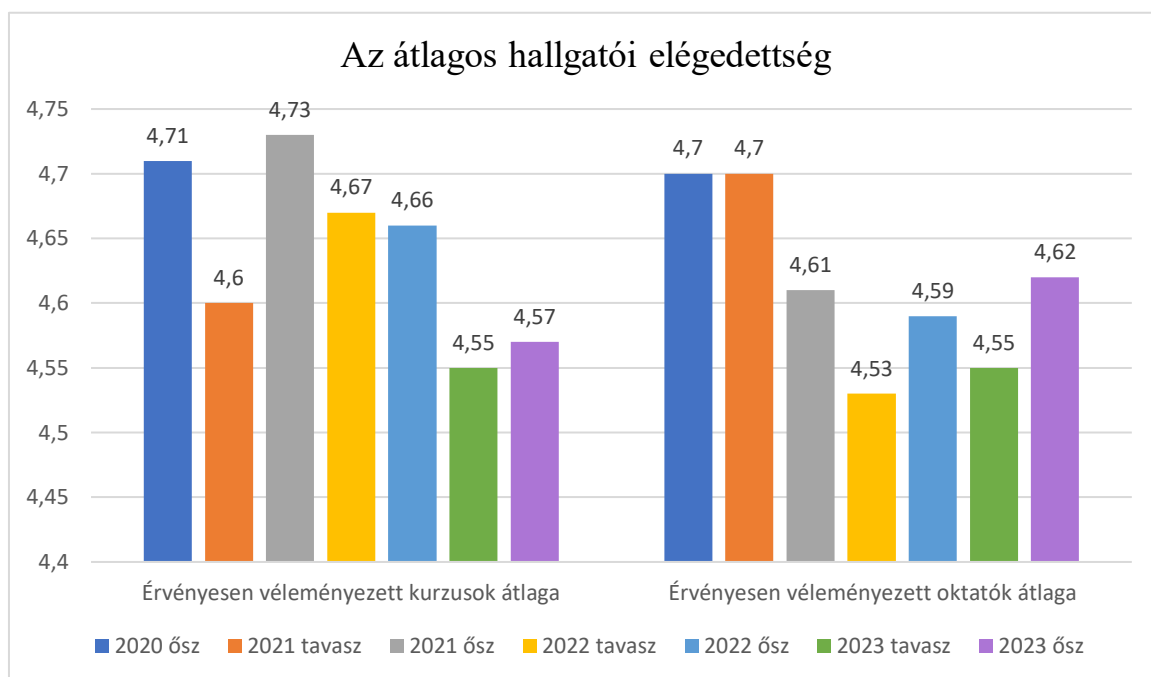
Az érvényesen véleményezett kurzusok és oktatók átlageredményét (az átlagos elégedettség) az alábbi oszlopdiagramok szemléltetik:

Átlagos hallgatói elégedettség kérdésekre lebontva



	Mennyire voltak világosak a kurzus teljesítésével kapcsolatos követelmények?	Mennyire állt rendelkezésre a kurzus kapcsán a megértést segítő oktatási segédlet (előadás ppt, prezi, módszertani anyagok, jegyzetek, vázlatok, összefoglaló táblázatok stb.)?	Mennyire találta az oktatót felkészültnek?	Mennyire volt az oktató előadásmódja érthető és követhető?	Mennyire körültekintően válaszolt az oktató a felmerült kérdésekre?	Mennyire vette figyelembe az órartásra vonatkozó szabályokat az oktató?	Megítélése szerint a kurzus mennyiben fejlesztette a kurzusleírásban szereplő képességeket, ismereteket?	A kurzus keretében megoldott feladatok (órai vagy házi feladatként) mennyiben járultak hozzá az anyag megértéséhez és a követelmények teljesítéséhez?	Mennyire tartotta interaktívan a foglalkozást az oktató?
■ 2020 ősz									
■ 2021 tavasz	4,6	4,48	4,72	4,59	4,67	4,68			
■ 2021 ősz	4,71	4,58	4,81	4,67	4,79	4,84			
■ 2022 tavasz	4,65	4,57	4,76	4,61	4,74	4,77			
■ 2022 ősz	4,66	4,54	4,75	4,58	4,73	4,79			
■ 2023 tavasz	4,59	4,44	4,75	4,59	4,72	4,75	4,52	4,51	4,57
■ 2023 ősz	4,64	4,51	4,72	4,56	4,72	4,76	4,48	5,51	4,58

■ 2020 ősz ■ 2021 tavasz ■ 2021 ősz ■ 2022 tavasz ■ 2022 ősz ■ 2023 tavasz ■ 2023 ősz



Szeged, 2024. március 17.

Dr. Molnár Erzsébet
adjunktus, minőségbiztosítási referens